

## НАСТОЛЬНЫЙ / АВТОМОБИЛЬНЫЙ ВОЗДУХООЧИСТИТЕЛЬ

С УЛЬТРАФИОЛЕТОВЫМ СВЕТОМ И  
МНОГОУРОВНЕВЫМИ ОЧИСТНЫМИ ФИЛЬТРАМИ

*Здоровая жизнь приходит со свежим воздухом*



МОДЕЛЬ RRA5

**СПАСИБО ЗА ВЫБОР НАШЕГО ИЗДЕЛИЯ  
РУКОВОДСТВО ПО ЭКСПЛУАТАЦИИ**

## ВАЖНЫЕ ИНСТРУКЦИИ ПО БЕЗОПАСНОСТИ

**ПОЖАЛУЙСТА, ПРОЧТИТЕ ЭТИ ИНСТРУКЦИИ ПО БЕЗОПАСНОСТИ, ПЕРЕД ИСПОЛЬЗОВАНИЕМ ЭТОГО ИЗДЕЛИЯ. СОХРАНИТЕ ИНСТРУКЦИИ ДЛЯ БУДУЩЕГО ОЗНАКОМЛЕНИЯ.**

1. Не использовать изделие при температуре выше 158 градусов по Фаренгейту или 70 градусов по Цельсию.
2. Это устройство работает на постоянном токе напряжением 12 Вольт. Подключение большего напряжения может быть причиной опасности и вызвать поражение электрическим током.
3. Всегда размещайте устройство на сухой ровной поверхности (не на нейлоне).
4. Устройство предназначено для использования в транспортном средстве или одной комнате.
5. Для снижения риска поражения электрическим током, никогда не помещайте устройство или гибкий провод во влагу.
6. Выключайте устройство перед чисткой или перед заменой фильтров.
7. Не пытайтесь разбирать устройство, кроме как для замены фильтров.
8. Для лучших результатов работы и оптимальной ионизации не помещайте устройство на металлическую поверхность.
9. Не позволяете детям использовать как игрушку.
10. Ни в коем случае не используйте поврежденное устройство.
11. Не помещайте любые металлические предметы в устройство.
12. Не мочите устройство. Чистите только слегка смоченной салфеткой и дайте высохнуть перед использованием.
13. Не используйте в местах хранения горючих или взрывоопасных веществ.
14. Не оставляйте устройство под действием прямых солнечных лучей или рядом с предметами, имеющими высокую температуру.

## ГАРАНТИЯ И СЕРВИС

**МЫ ГАРАНТИРУЕМ, ЧТО УСТРОЙСТВО НЕ ИМЕЕТ ДЕФЕКТОВ В МАТЕРИАЛАХ И РАБОТОСПОСОБНО В ТЕЧЕНИЕ ОДНОГО (1) ГОДА СО ДНЯ ПОКУПКИ.**

Работа устройства с другим адаптером, отличным от поставляемого или любые модификации устройства ведут к потере гарантии.

Пожалуйста, запишите дату покупки адрес продавца:

Дата покупки: \_\_\_\_\_

Продавец: \_\_\_\_\_

\_\_\_\_\_

Телефон: \_\_\_\_\_

## ИНСТРУКЦИИ ПО ОБСЛУЖИВАНИЮ

### ОЧИСТКА И ХРАНЕНИЕ

1. Выключите устройство и отсоедините от питания перед чисткой.
2. Используйте только водный увлажнитель и мягкую ткань для чистки устройства.  
Нельзя использовать растворители или другие химические вещества.
3. Храните не используемое устройство в холодном сухом месте.

### ЗАМЕНА ФИЛЬТРОВ

1. Удаление и замена высокоэффективного сухого воздушного и активированного угольного фильтров надо производить не реже 6 месяцев, фотокаталитического фильтра каждые 12 месяцев. Жизнь фильтров зависит от времени использования и концентрации загрязнений в воздухе.
3. При замене фильтра следуйте инструкциям:



Удалите винт



Откройте верхнюю крышку




Замените фильтры

### ДОБАВЛЕНИЕ АРОМАТИЧЕСКИХ МАСЕЛ ( ОПЦИЯ )


1. Добавляйте/заменяйте ароматическую подкладку не реже 45 дней.
2. Держите ароматический отсек вдали от детей. ЧТОБЫ НЕ БЫЛА СЪЕДЕНА!
3. Пожалуйста, замените аромоподкладку как показано на следующих инструкциях:



Нажмите крышку ароматизатора  
Внутри и дайте ей открыться наружу.



Выньте отсек и  
сдвиньте крышку.

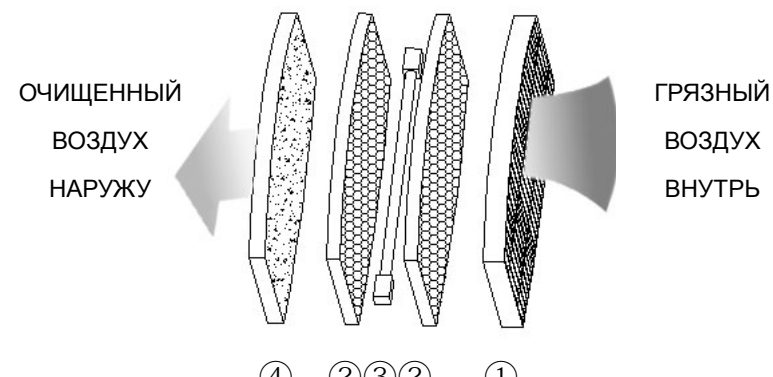


Добавьте эфирное масло  
по Вашему выбору в  
Наполнитель.

## НАИМЕНОВАНИЕ ЧАСТЕЙ



## ПРОЦЕДУРА ОЧИСТКИ ВОЗДУХА



Наша уникальная система двух вентиляторов использует вентилятор справа для засасывания воздуха внутрь из комнаты и очистки как описано ниже:

- ① **Высокоэффективный сухой воздушный фильтр** удаляет частицы и загрязнения.
  - ② **Фото – каталитические фильтры работают с ультрафиолетовым светом** для разрушения ядовитых паров, летучих органических соединений, запахов, бактерий, микробов, вирусов, плесени и грибов.
  - ③ **Ультрафиолетовый свет**
  - ④ **Активированный угольный фильтр** устраняет неприятные запахи.
- Окончательно, вентилятор слева пропускает воздух через ионизирующую область и возвращает чистый, ионизированный воздух обратно в комнату.

## ИНСТРУКЦИИ ПО ЭКСПЛУАТАЦИИ



### ВАЖНО...

#### **НЕ РАБОТАЙТЕ С УСТРОЙСТВОМ БЕЗ УСТАНОВЛЕННЫХ ФИЛЬТРОВ И ЛАМПЫ УЛЬТРАФИОЛЕТОВОГО СВЕТА.**

1. Один высокоэффективный сухой воздушный фильтр, один активированный угольный фильтр, ультрафиолетовая лампа и два фотокаталитических фильтра уже установлены в устройстве. Для начала работы с устройством нет необходимости что-либо устанавливать.
2. Для использования встроенной функции ароматизатора, нажмите на крышку ароматизатора для извлечения отсека, затем удалите пластмассовую панель и добавьте эфирное масло по Вашему выбору в хлопковый наполнитель. Поместите пластину и отсек обратно в устройство. Для извлечения отсека, просто нажмите его внутрь и отпустите.
3. Подсоедините адаптер к подходящему источнику питания.
4. Нажмите кнопку POWER для включения устройства и загорания левого индикатора красным цветом. Для выключения устройства нажмите кнопку POWER снова. И индикаторная лампа тоже потухнет. Ионизатор и ультрафиолетовая лампа будут всегда включены, если питание устройства включено.
5. Нажатием клавиши SPEED установите уровень скорости воздуха HIGH Высокий = (красный индикатор) или LOW Низкий = (зеленый индикатор)

### ПОЖАЛУЙСТА, ЗАМЕТЬТЕ:

- Для быстрой очистки воздуха, установите максимальный уровень скорости. После приблизительно 30 минут, установите низкий уровень скорости.
- Для поддержания свежести воздуха все время, установите уровень скорости на низкий LOW. Устройство потребляет очень мало электричества.
- Для вечернего тихого использования установите уровень скорости на низкий LOW.

## ОСНОВНОЕ НАЗНАЧЕНИЕ

Комбинация прогрессивных технологий ультрафиолетового света, многоуровневых фильтров и генерации отрицательных ионов. Устройство снижает воздушные загрязнения, причинами которых являются грязь, микроорганизмы, бактерии, вредные газы, дым, запахи и выхлопные газы транспорта.

### Детальные возможности

1. **Высокоэффективный сухой воздушный фильтр:** Улавливает частицы менее 0,3 микрона (аллергены, пыльца, грязь, дым, перхоть домашних животных и др.)
2. **Активированный угольный фильтр:** Адсорбирует дым и запахи.
3. **Ультрафиолетовый свет и фотокаталитический фильтр:**
  - Разрушают ядовитые пары и летучие органические соединения, в том числе формальдегиды, аммиак.
  - Убивают микробы, вирусы и бактерии.
  - Убивают плесень, плесенный грибок и грибковые споры.
  - Уничтожает запах дыма и другие раздражающие запахи.
4. **Отрицательные ионы:** Добавленные в воздух после фильтрации помогают освежить и «восстановить». *Отрицательные ионы улучшают функционирование легочного и сердечного мускулов.* (Хотя это не изучено.)
5. **Аромотерапия:** Добавьте эфирное масло по Вашему выбору.

## ТЕХНИЧЕСКАЯ СПЕЦИФИКАЦИЯ

1. **Электропитание:** 12 Вольт постоянного тока DC
2. **Потребляемая мощность:** 8 Ватт (при максимальных установках)
3. **Отрицательные ионы:** Генерирует более 3,000,000 ионов на куб. см.
4. **Воздухообмен:** 30 куб. метров в час (Максимальный High)  
15 куб. метров в час (Низкий Low)
5. **Ультрафиолетовый свет:** Длина волны: 365 нанометров  
Длительность работы лампы: около 20,000 часов
6. **Вес:** около 1,5 кг
7. **Размеры:** 210 длина x 120 ширина x 75 высота мм
8. **Покрываемая площадь:** Приблизительно 15 кв. м. (размер комнаты 3 м x 5 м)